

**Тема урока:**  
**СЛОВА**

**КОТОРЫЕ ОТВЕЧАЮТ НА ВОПРОСЫ:**

**КАКОЙ? КАКАЯ?  
КАКОЕ? КАКИЕ?**

Министерство образования, науки и молодежной политики  
Краснодарского края

Муниципальное бюджетное общеобразовательное учреждение «Средняя  
общеобразовательная  
школа №15» имени сотника Гречишкина Андрея Леонтьевича  
Учитель начальных классов  
1 класс

**Каширина Любовь Николаевна**



На уроке наши глаза внимательно смотрят  
и всё...

Уши внимательно слушают и всё...

Голова хорошо....

На уроке вас ожидает много интересных  
заданий, которые приготовил для вас  
мудрый совёнок. Вы готовы?



## Девиз нашего урока


- ▶ Грамоте учиться, всегда пригодится.
- ▶ - Как вы понимаете эти слова?

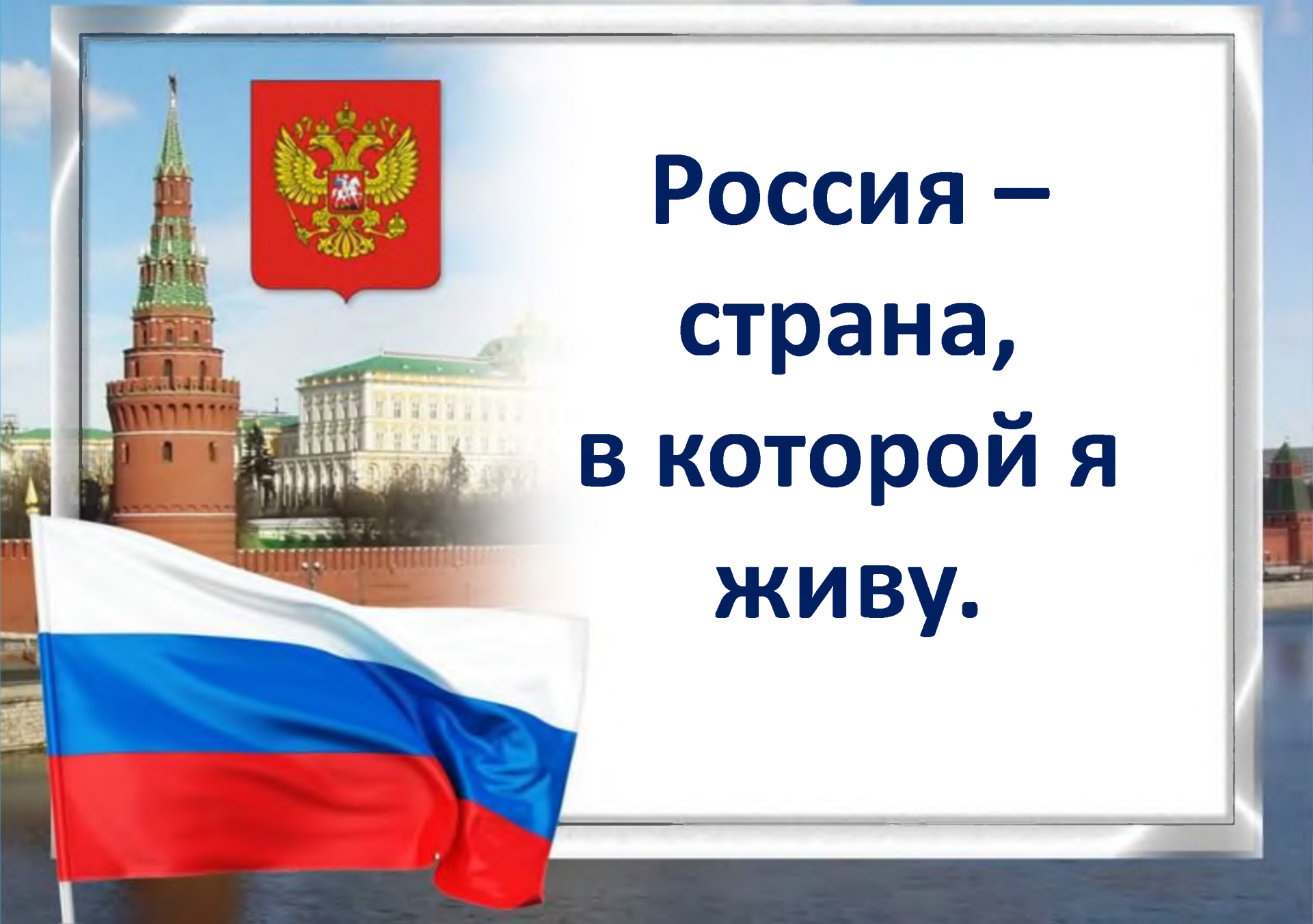
- ▶ *15 мая.*
- ▶ *Классная работа.*

# Чистописание

Я тетрадь свою открою и наклонно положу,  
Я, друзья, от Вас не скрою, ручку я вот так  
держу! **ВОТ ТАК ПРАВИЛЬНО!**







**Россия –  
страна,  
в которой я  
живу.**



The background of the slide features a blurred image of the Russian flag (white, blue, and red horizontal stripes) in the foreground and a view of the Kremlin's towers and walls in the background under a blue sky with light clouds. The text is overlaid on a white rectangular area.

# Государственные СИМВОЛЫ

- Герб
- Флаг
- Гимн

# Москва



*Слава милой стороне.*

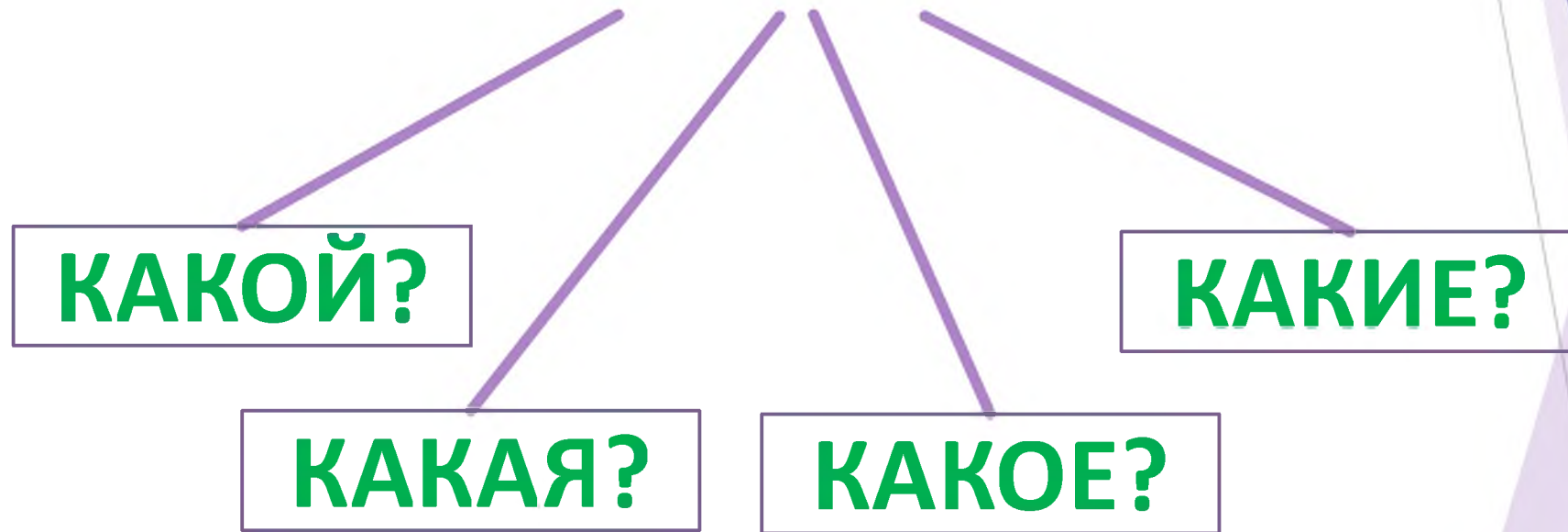
*Слава русской стороне.*

**Какие слова отвечают на вопрос  
«Какой?»**

**На что указывают эти слова?**

**МИЛОЙ  
РУССКОЙ**

**ЗАПОМНИ!**  
**СЛОВА, КОТОРЫЕ ОТВЕЧАЮТ**  
**НА ВОПРОСЫ:**



**ОБОЗНАЧАЮТ ПРИЗНАК**  
**ПРЕДМЕТА**

- ▶ *Давайте вдумчиво и в полголоса произнесем следующие фразы:*

Наша Родина - Россия.

Мы живем дружно.

Мы терпимы друг к другу.

Мы милосердные, добрые,  
справедливые.

Если все люди будут такими, то на всей  
планете Земля будут счастливо жить  
дети и никогда не будет войны



Ты, Кубань, ты, наша родина,  
Вековой наш богатырь!  
Многоводная, раздольная,  
Разлилась ты вдаль и вширь.  
Из далеких стран  
полуденных, Из заморской  
стороны Бьем челом тебе,  
родимая, Твои верные сыны.

# Правила школьной семьи

## **В нашем классе мы :**

Называем друг друга по именам.

Защищаем наших друзей, если их обижают.

Поддерживаем и помогаем им в беде.

Помогаем им в учебе.

## **У нас запрещается:**

Говорить друзьям обидные слова.

Грубить друг другу.

Пускать в ход кулаки.

## **Запомни эти правила**





## Подбери вопрос.

Уч **е** ница ( **какая?** ) хорошая.

Уч **е** ник ( **какой?** ) хороший.

Уч **е** н **и** ки ( **какие?** ) хорошие.

Лето ( **какое?** ) хорошее.

## Вопросы:

**какой?    какое?    какие?**

**какая?**

# ЗАРЯДКА

# Имя

**прилагательное** –

часть речи, кото-

рая обозначает

признак предмета

и отвечает на

вопросы **какой?**

**какая?** **какое?** **какие?**



139. Составьте свою загадку по одной из картинок. Используйте слова, которые обозначают признаки предметов.



- Загадайте друг другу загадки. Какая самая удачная? Объясни почему.
140. Прочитайте предложения. Вдруг **налетел** сильный ветер. По двору **бежал** бурный ручей. Саша и Юра пустили **по** нему лодочку.



## II. Закрепление опорных знаний.

Игра «Наоборот».

Надо подобрать к словам антонимы. Первые буквы найденных слов, если их прочитать по вертикали и добавить в конце мягкий знак, составят слова, обозначающие очень хорошее качество, так необходимое всем.

*Грязный – ... (чистый)*

*Искусственный – ... (естественный)*

*Трусливый – ... (смелый)*

*Мягкий – ... (твердый)*

*Грубый – ... (нежный)*

*Замкнутый – ... (открытый)*

*Слабый – ... (сильный)*

*Светлый – ... (темный)*

(Ответ: честност + ь.)

# Спасибо за внимание!

